


## 国威 GW61V 安卓可视电话注册说明



### 一：手动注册


话机界面：手动注册，用户可以通过功能菜单按钮  【话机设置】>>【线路】进行对各线路的配置，点击确认保存配置。

**注！用户在进入线路设置时必须经过密码验证。默认 PIN 是 admin**  
请参考下面的图片步骤。

线路



选择注册线路




输入密码：admin

话机线路 SIP 地址及账号信息



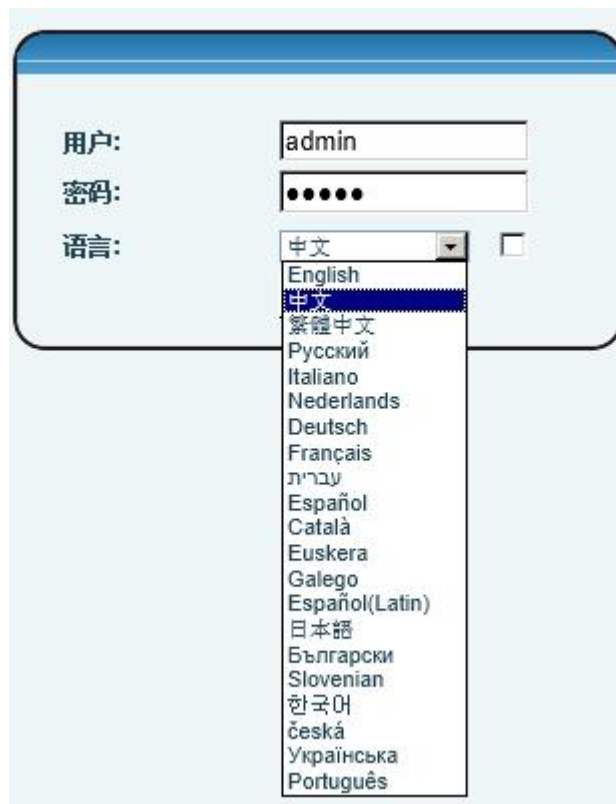
## 二：PC 网页注册

1：话机连接好网络，确认本机网络 IP 地址。

方法：菜单键：，选择：网络查看本机 IP 地址。



账号密码都是:admin



选择线路

SIP SIP热点 收号规则 联动计划 基本设定

系统  
网络  
线路 **步骤1**  
电话设置  
电话本  
通话记录  
快捷键  
应用  
安全  
设备日志

线路 国威@SIP1 **步骤二**

注册设定 >>

线路状态: 已注册

用户名: 605 启用:

显示名: 国威 用户认证: 605

域: 验证密码: ..... 服务器名称:

SIP Server 1: SIP Server 2:

服务器地址: 192.168.0.250 服务器地址:

服务器端口: 60780 服务器端口: 5060

传输协议: UDP 传输协议: UDP

注册有效期: 3600 (30~2147483647)秒 注册有效期: 3600 (30~2147483647)秒

代理服务器地址: 备份代理服务器地址:

代理服务器端口: 5060 备份代理服务器端口: 5060

代理用户:

代理密码:

基本设定 >>

编码设定 >>

视频编码 >>

高级设定 >>

全局设置 >>

**步骤三**

提交

当前软件版本: 2.6.0.344