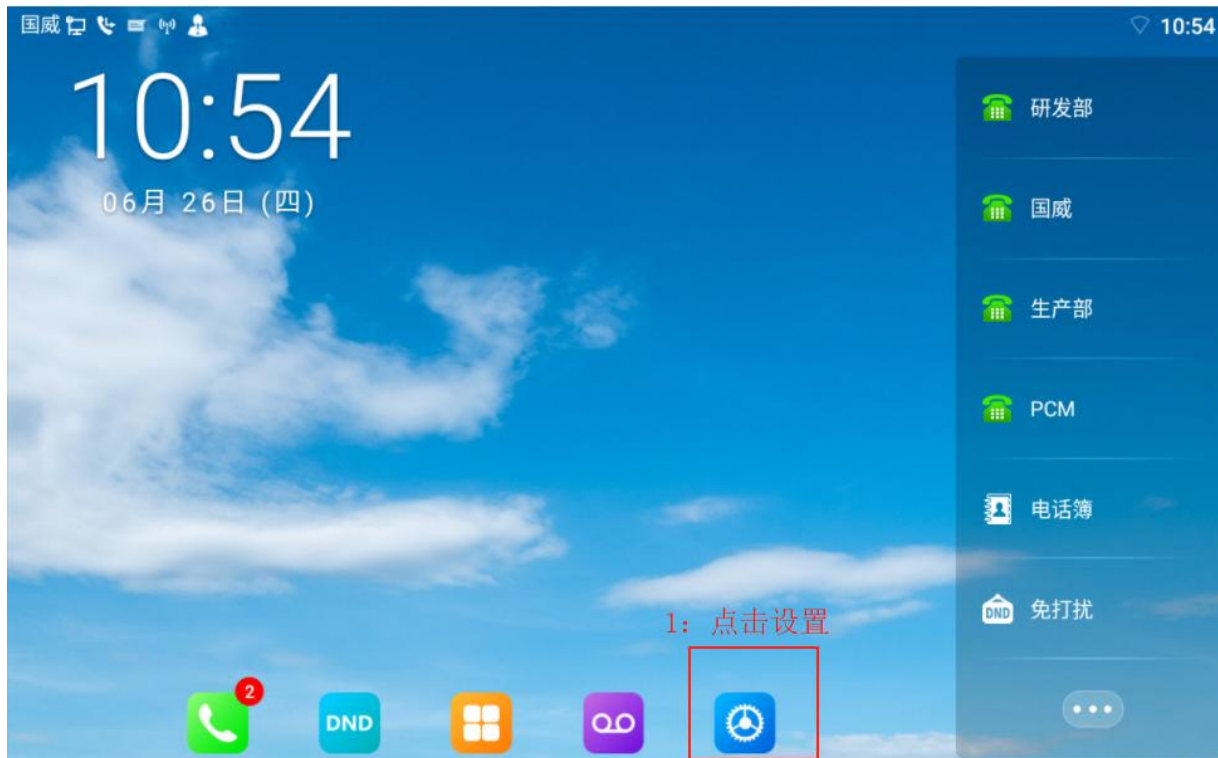


GW62V快速注册调试简易指南

注册前需要话机与IPPBX (IP程控电话交换机) 语音主机在同一个局域网内, 设备可以跨网段、VLAN; 并确认IPPBX的IP地址与端口, 话机注册的分机号应为在IPPBX语音主机系统已经授权并存在的分机号码与分机号密码, 话机才能注册。

方法一: GW62V电话机快速注册

- 1: 话机上电或者连接以太网交换机话机自动获取IP地址, 连接到局域网。
- 2: 话机启动后, 点击设置, 如下图



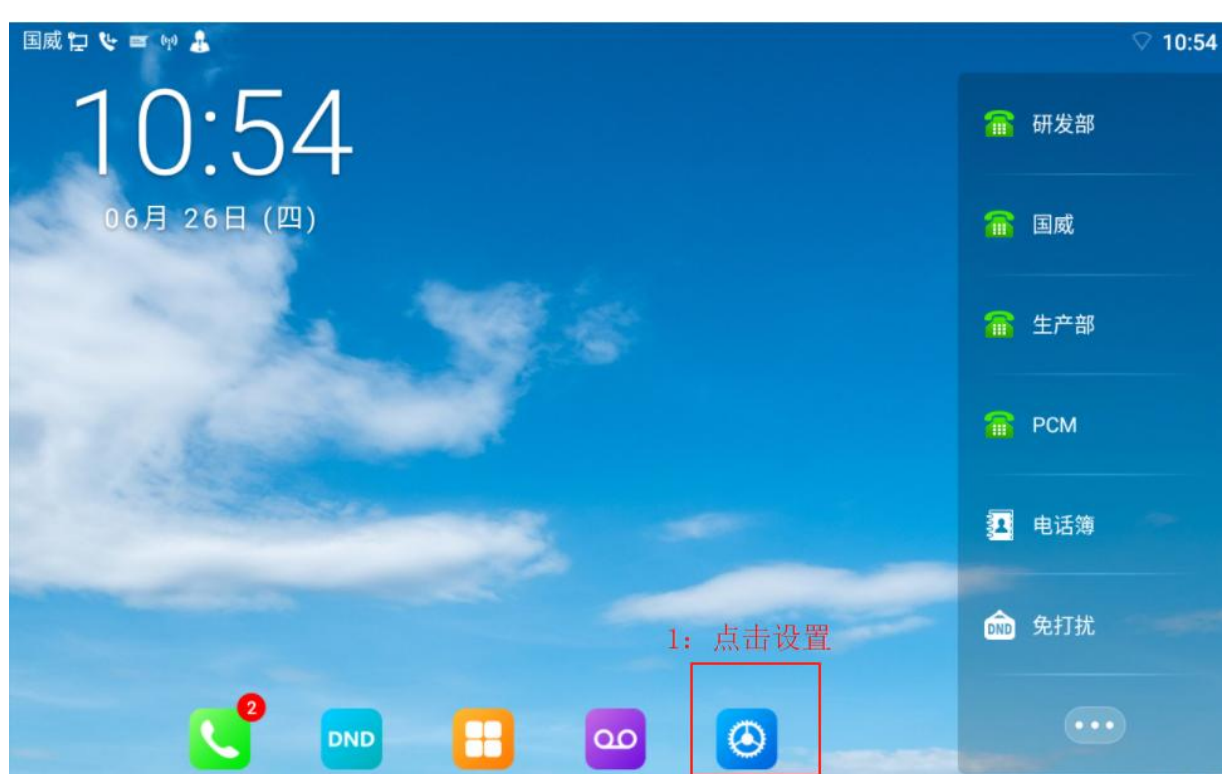
- 3: 选择账号-线路-账号注册 (密码: admin), 如下图所示





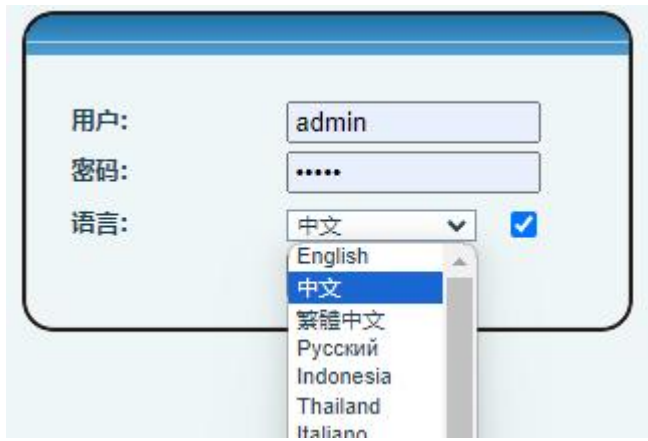
方法二：Web页面注册

1、查看话机IP地址方法：点击话机设置-状态-网络-IPV4或者直接点击常用，会显示本机IP地址，如下图所示步骤



1、电脑浏览器输入查询到的本机话机IP地址，如下图所示：

账号，密码为小写：admin,可以选择语言，进入系统后，点击线路进行注册



国威 GW62V

SIP SIP热点 收号规则 联动计划 基本设定 热点分机管理

系统
网络
线路 1 点击线路
电话设置
媒体库
电话本
通话记录
快捷键
应用
安全
设备日志

线路 国威@SIP1 2: 选择注册的线路

注册设定 >>

线路状态: 已注册 3: 启用打勾

用户名: 6015 用户认证: 6015
显示名: 国威 验证密码: *****
域: 服务器名称: 4: 填写用户名及认证密码, 这个由IPPBX语音主机提供

SIP Server 1: 5: 填写IPPBX主机的IP地址

服务器地址: 192.168.0.241
服务器端口: 5060
传输协议: UDP
注册有效期: 3600 (30~2147483647)秒

SIP Server 2: 6: 这个是备用服务器的, 可以不填写

服务器地址:
服务器端口: 5060
传输协议: UDP
注册有效期: 3600 (30~2147483647)秒

代理服务器地址:
代理服务器端口: 5060
代理用户:
代理密码:

备份代理服务器地址:
备份代理服务器端口: 5060

基本设定 >>
编码设定 >>
视频编码 >>
高级设定 >>
全局设置 >>

7: 一定要点击提交

提交

END